

QUICKSTART GUIDE

Identificazione del veicolo

Come identificare i veicoli in modo preciso e affidabile

L'elemento centrale di EUROTAX è rappresentato dall'identificazione precisa del veicolo, che è essenziale per una valutazione accurata, sia che siate su strada sia in ufficio. EUROTAX offre 6 modi diversi per identificare un veicolo: tramite l'albero di ricerca, il numero master, il numero di targa, l'approvazione del tipo, l'interrogazione del VIN o il Nationalcode.

Identificazione del veicolo tramite il numero di telaio (VIN)

Se si desidera identificare un veicolo tramite il numero di telaio (VIN), procedere come segue:

- Selezionare il metodo di identificazione «VIN» dall'elenco a discesa.
- Inserire il numero di telaio nel campo «Nummer» (Numero).
EUROTAX effettua un controllo logico del VIN (17 cifre e le prime tre cifre del VIN) non appena viene inserito.
- Selezionare la data di immatricolazione.
- Inserire il chilometraggio del veicolo.
- Avviare l'identificazione facendo clic su «Suche» (Cerca).

Se EUROTAX riesce subito a identificare chiaramente il veicolo, si raggiungerà direttamente la pagina della panoramica del veicolo. Se la ricerca del VIN non è possibile per un determinato marchio, verrà emesso un messaggio corrispondente.

IDENTIFIZIERE & BEWERTE DEIN FAHRZEUG

NUMMER *	DATUMSTYP *	ERSTZULASSUNG *	LAUFLEISTUNG (KM) *
VIN ▾ VF1RFA00157577323	Erstzulas... ▾	21.06.2018	121 600

[Suche](#)

[SUCHE NACH HERSTELLER/MODELL →](#)

MEINE FAHRZEUGE IM BESTAND AT-BranchGroupId-01 ▾

[Anleitungen →](#)

Fahrzeuge im Bestand	Niedrig bepreist	Hoch bepreist
15	5	3
Reservierungen	Verkauft (aktueller Monat)	
0	0	

SUGGERIMENTO

Fare clic sul logo di Eurotax in alto a sinistra per tornare alla pagina iniziale in qualsiasi momento.

Selezionare il veicolo identificato dall'elenco dei risultati. EURO TAX passa alla panoramica dei veicoli con i dati del veicolo selezionato.

Identificazione del veicolo tramite il codice Natcode*

- Selezionare il metodo di identificazione «Natcode» dall'elenco a discesa.
- Nel campo «Numero» è possibile inserire il codice nazionale del veicolo.
- Selezionare la data di immatricolazione.
- Inserire il chilometraggio del veicolo.
- Avviare l'identificazione facendo clic su «Suche» (Cerca).

Se EURO TAX riesce subito a identificare chiaramente il veicolo, si raggiungerà direttamente la pagina della panoramica del veicolo.

The screenshot shows the Eurotax website interface. At the top, there is a navigation bar with the Eurotax logo (Part of Autovista Group) on the left and menu items: BEWERTUNGEN, BESTAND, KUNDEN, KONTAKT, and a language selector (PL). Below the navigation bar is a dark grey search area titled "IDENTIFIZIERE & BEWERTE DEIN FAHRZEUG". It contains a search form with the following fields: "NUMMER" (with a dropdown menu set to "NATCODE" and the value "227253"), "DATUMSTYP" (dropdown menu set to "Erstzulas..."), "ERSTZULASSUNG" (text input with "21.06.2018" and a calendar icon), and "LAUFLEISTUNG (KM)" (text input with "121 600"). A blue "Suche" button is on the right. Below the search form is a link "SUCHE NACH HERSTELLER/MODELL →". Underneath the search area is a section titled "MEINE FAHRZEUGE IM BESTAND" with a sub-header "AT-BranchGroupId-01" and a link "Anleitungen →". This section displays a summary of vehicle statistics: "Fahrzeuge im Bestand" (15), "Reservierungen" (0), "Niedrig bepreist" (5), and "Hoch bepreist" (3). Below these statistics, it indicates "Verkauft (aktueller Monat)" (0).

NOTA

Il codice nazionale (Natcode) è un numero di 9 cifre per ogni modello di veicolo.

SUGGERIMENTO

Fare clic sul logo di Eurotax in alto a sinistra per tornare alla pagina iniziale in qualsiasi momento.

Identificazione del veicolo tramite l'albero di ricerca

- Per avviare l'identificazione per mezzo dell'albero di ricerca, fare clic su «Suche nach Hersteller/Modell» (Ricerca per produttore/modello). Si apre l'albero di ricerca.
- Nell'area superiore è ora possibile selezionare manualmente il tipo di veicolo (automobile/ Veicolo a soprastruttura intercambiabile o a due ruote) e avviare la ricerca in base a produttore, modello, data di immatricolazione e chilometraggio.
- Facendo clic su «Detailssuche» (Ricerca dettagliata), si apre la sezione inferiore dell'albero di ricerca. Qui è possibile affinare ulteriormente la ricerca per porte, trasmissione, tipo di carrozzeria, tipo di carburante, variante di equipaggiamento e molto altro ancora. Per i veicoli commerciali leggeri, è possibile effettuare la ricerca anche in base al peso totale e al passo.
- Non appena il numero di risultati della ricerca raggiunge un massimo di 100 veicoli, i veicoli disponibili per la selezione vengono visualizzati in una tabella sotto l'area di ricerca. Se vengono trovati più di 100 risultati, è necessario restringere ulteriormente il campo inserendo altri parametri di ricerca.
- Se non si riesce a identificare chiaramente il veicolo sulla base delle informazioni dell'elenco di risultati, fare clic sull'icona (1) con la scheda dati blu all'estrema destra nella riga della tabella.
- Si apre la finestra «Fahrzeugdetails» (Dettagli veicolo), in cui si trovano ulteriori informazioni sul veicolo in questione, come i dati tecnici, i pacchetti di equipaggiamento e le dotazioni speciali e di serie.
- Una volta trovato il veicolo desiderato, è sufficiente fare clic sulla riga della tabella corrispondente (2) – EURO TAX passa così alla panoramica dei veicoli.

SUCHE NACH HERSTELLER/MODELL





FAHRZEUG * HERSTELLER * MODELL *

DATUMSTYP * ERSTZULASSUNG * LL-TYP * LAUFLEISTUNG (KM) *

DETAILS AUSBLENDEN ↑

ANZAHL TÜREN GETRIEBE AUFBAU KRAFTSTOFFART TYPE HUBRAUM

ZEIGE 63 ERGEBNISSE

FZG-KATEGORIE	HERSTELLER	MODELL	TYPE	PROD. BEGINN	PROD. ENDE	
PKW	RENAULT	SCENIC	Scénic 1.5 dCi Zen Zen	09.16	12.18	
PKW	RENAULT	SCENIC	Scénic 1.2 16V Turbo Zen Zen	09.16	10.18	
PKW	RENAULT	SCENIC	Scénic 1.2 16V Turbo Zen Zen	09.16	10.18	
PKW	RENAULT	SCENIC	Scénic 1.2 16V Turbo Bose Bose	09.16	10.18	

RENAULT Scénic 1.5 dCi Zen Zen

81/110, Schaltgetriebe, Diesel

BEWERTET **INSERIERT**

VIN k.A. [↗](#)

NATIONAL CODE 102209619

TYPENGENEHMIGUNG 1RC459 [↗](#)

KENNZEICHEN k.A. [↗](#)

STAMMNUMMER k.A. [↗](#)



Fahrzeugbilder

← [Wiederkäufer Nachrichten](#)

→ [Wiederverkäufer-Seite](#)

↔ [Technische Daten](#)

↔ [Fahrzeuginformationen](#)

ERSTZULASSUNGSDATUM	LAUFLEISTUNG (KM)	HUBRAUM (CCM)	AUFBAU/TÜREN
21.06.18	120'000 ↗	1'461	Kombi, 5
EHMALIGER NEUPREIS	SONDERAUSSTATTUNGSPR...	GESAMTPREIS	ABGASNORM
CHF 28'300.00	CHF 0.00	CHF 28'300.00	Euro 6b

Bewertungsfaktoren

CHF 0.00

Inzahlungnahme-Angebot

Fahrzeug kaufen und in den Bestand buchen

BEWERTUNG

MWST. NICHT AUSWEISBAR
(DIFFERENZBESTEUERT)

Zustand aktuell

HÄNDLERBEW.-EK CHF 7'908.00

- [Bewertungs-Details](#) →
- [Lieferzeitbew.](#) →
- [Eigenkalkulation](#) →
- [Angebotshistorie](#) →

NOTA

I veicoli a soprastruttura intercambiabile (KBL) sono inclusi nella selezione «Personenkraftwagen» (Autovetture). Se si desidera cercare un motoveicolo, selezionare questa scelta nel campo «Fahrzeug» (Veicolo).

SUGGERIMENTO

Facendo clic sul logo Eurotax in alto a sinistra dello schermo, è possibile tornare alla pagina iniziale in qualsiasi momento.

EUROTAX vi aiuta a prendere le decisioni giuste per la vostra azienda sulla base di informazioni affidabili.